



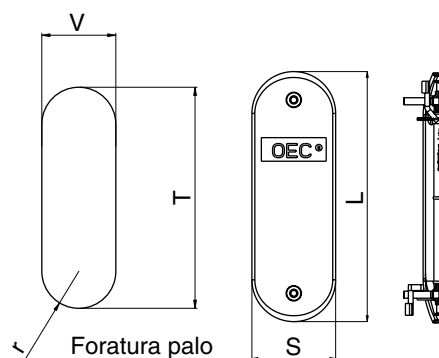
## Portelle per pali I.P.

**OEC** Catalogo Prodotti

# Portelle da palo Serie PTL/P

PORTELLE in POLIAMMIDE PER PALI  
con FERITOIA 38x132 e 45x186

**Codice Articolo: Vedi Tabella**



## Caratteristiche tecniche:

- Grado di protezione IP 54 secondo norma CEI EN 60529 ed IK 08 secondo norma CEI EN 62262.
- Coppia di serraggio consigliata 3,5 - 4 Nm.

## Caratteristiche del manufatto:

- Portella in resina Poliammidica PA 66 F.V. autoestingente colore Grigio RAL 7001.
- Linguette in ottone per serraggio su palo.
- Vite in acciaio inox per serraggio linguette su palo.
- Chiave di serraggio a corredo con inserto in acciaio inox ed impugnatura in poliammide (vedi nota).
- Guarnizione in gomma EPDM resistente agli agenti atmosferici.

Note: n° 2 chiavi per confezione.

Serie	Codice	Dimensioni portella			Feritoia palo			Abbinare a morsettiere Codice
		L	S	Ø Palo min/max	r	V	T	
PTL/P1 75-115	PTLP1075	157	64,5	75÷115	19	38	132	MSTA12BW MSTA22BW MSTA14BW MSTA24BW
PTL/P2 115-180	PTLP2115	212	71	115÷180	22,5	45	186	MSTB12DW MSTB22DW MSTB14DW MSTB24DW
PTL/P2 180-P	PTLP2180	212	71	180-P	22,5	45	186	MSTB12DW MSTB22DW MSTB14DW MSTB24DW

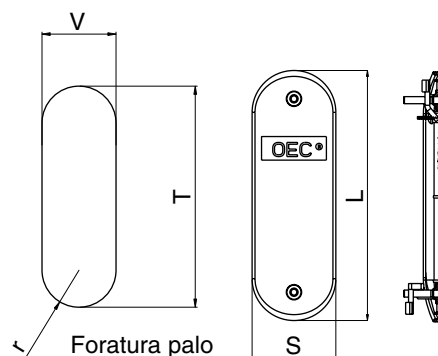


PTL/P

# Portelle da palo Serie PTL/A

PORTELLE in ALLUMINIO per PALI  
con FERITOIA 38x132 e 45x186

**Codice Articolo: Vedi Tabella**



## Caratteristiche tecniche:

- Grado di protezione IP 54 secondo norma CEI EN 60529 ed IK 08 secondo norma CEI EN 62262.
- Coppia di serraggio consigliata 3,5 - 4 Nm.

## Caratteristiche del manufatto:

- Portella in lega di alluminio pressofusa.
- Linguette in ottone per serraggio su palo.
- Vite in acciaio inox per serraggio linguette su palo.
- Chiave di serraggio a corredo con inserto in acciaio inox ed impugnatura in poliammide (vedi nota).
- Guarnizione in gomma EPDM resistente agli agenti atmosferici.

Note: n° 2 chiavi per confezione.

Serie	Codice	Dimensioni portella			Feritoia palo			Abbinare a morsettiere Codice
		L	S	Ø Palo min/max	r	V	T	
PTLA1 75-115	PTLA1075	157	64,5	75÷115	19	38	132	MSTA12BW MSTA22BW MSTA14BW MSTA24BW
PTLA2 75-115	PTLA2075	212	71	75÷115	22,5	45	186	MSTA12BW MSTA22BW MSTA14BW MSTA24BW
PTLA1 115-180	PTLA2115	212	71	115÷180	22,5	45	186	MSTB12DW MSTB22DW MSTB14DW MSTB24DW
PTLA2 180-P	PTLA2180	212	71	180-P	22,5	45	186	MSTB12DW MSTB22DW MSTB14DW MSTB24DW

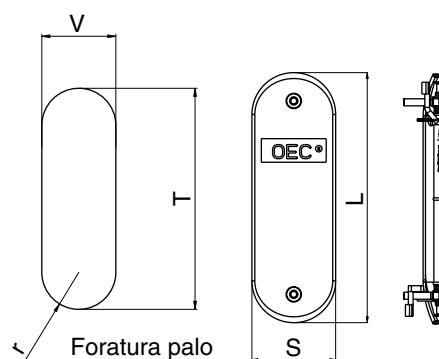


PTL/A

# Portelle da palo Serie PTL/V

**PORTELLE** in ALLUMINIO VERNICIATO  
per PALI con FERITOIA 38x132 e 45x186

**Codice Articolo: Vedi Tabella**



## Caratteristiche tecniche:

- Grado di protezione IP 54 secondo norma CEI EN 60529 ed IK 08 secondo norma CEI EN 62262.
- Coppia di serraggio consigliata 3,5 - 4 Nm.

## Caratteristiche del manufatto:

- Portella in lega di alluminio pressofusa verniciata a polvere di colore Grigio RAL 7001.
- Linguette in ottone per serraggio su palo.
- Vite in acciaio inox per serraggio linguette su palo.
- Chiave di serraggio a corredo con inserto in acciaio inox ed impugnatura in poliammide (vedi nota).
- Guarnizione in gomma EPDM resistente agli agenti atmosferici.

Note: n° 2 chiavi per confezione.

Serie	Codice	Dimensioni portella			Feritoia palo			Abbinare a morsettiere Codice
		L	S	Ø Palo min/max	r	V	T	
PTLV1 75-115	PTLV1075	157	64,5	75÷115	19	38	132	MSTA12BW MSTA22BW MSTA14BW MSTA24BW
PTLV2 115-180	PTLV2115	212	71	115÷180	22,5	45	186	MSTB12DW MSTB22DW MSTB14DW MSTB24DW
PTLV2 180-P	PTLV2180	212	71	180-P	22,5	45	186	MSTB12DW MSTB22DW MSTB14DW MSTB24DW



PTLV