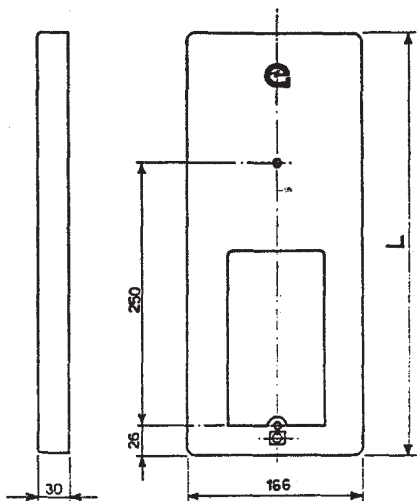


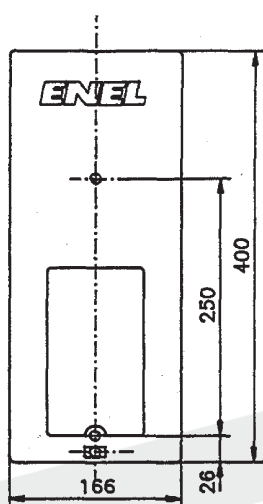
Tavole adattatrici

Per gruppi monofasi e trifasi integrati stampati in policarbonato grigio o vetroresina.



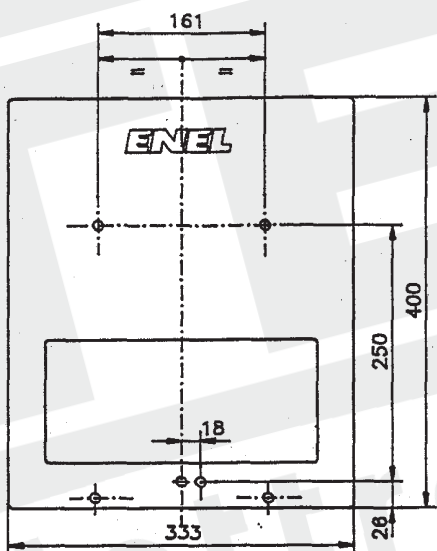
Articolo 1ADM0PC30 (policarbonato) Matricola ENEL 280072

- Tavola adattatrice ridotta (L.312 mm) per il fissaggio di un gruppo monofase integrato. Si fissa direttamente a muro, con tasselli ad espansione, quando non si utilizzano gli zoccoli porta tavolette.



Articolo 1ADM0PC40 (policarbonato) Matricola ENEL 280071

- Tavola adattatrice (L.400mm) per il fissaggio di un gruppo monofase integrato. Si aggancia allo zoccolo isolante tipo Z1MTEM, Z3MTEM, o moduli per centralizzazioni tipo E6MTEM.



Articolo 1AD3FPC30 (policarbonato) Matricola ENEL 280073

- Tavola adattatrice (H.30 mm) per un gruppo trifase integrato. Si fissa direttamente a muro quando non si utilizza lo zoccolo o si aggancia sui moduli per centralizzazioni E6MTEM.